

第24回日本頭頸部外科学会総会 ならびに 学術講演会

The 24th Annual Meeting of the Japan Society for Head and Neck Surgery

プログラム・予稿集

会期：平成 26 年 1 月 30 日（木）・31 日（金）

会場：サンポート高松

会長：香川大学医学部耳鼻咽喉科学講座 森 望

第24回日本頭頸部外科学会総会

ならびに学術講演会

プログラム・予稿集

会 期：平成26年1月30日（木）・31日（金）

会 場：サンポート高松

会 長：香川大学医学部耳鼻咽喉科学講座 森 望

ごあいさつ

第24回日本頭頸部外科学会総会ならびに学術講演会 会長 森 望

第24回日本頭頸部外科学会総会ならびに学術講演会を平成26年1月30日(木) 31日(金)に高松市のサンポート高松にて開催させていただきます。頭頸部癌専門医制度が設けられ、益々発展している本学会を主催させていただくことに対して、本学会の理事長をはじめとする役員各位および会員の皆様に心より御礼申し上げます。

最近のテクノロジーの発展を受けて、医療機器、医療技術の発展は目覚ましく、医療分野に3D内視鏡やロボット手術など新しい手法が導入されてきています。耳鼻咽喉科・頭頸部外科領域でもこれらの技術の導入が進められてきています。

そこで、今回の本学会では「医工連携と頭頸部外科」をメインテーマとして取り上げました。シンポジウムⅠでは「PETに基づく頭頸部癌の個別化治療」について、シンポジウムⅡでは「日常診療で使えるコンピュータ支援」について討論していただくことにしています。特別講演として大阪大学基礎工学研究科の石黒 浩教授に「人を知るためのロボット研究」、また鳥取大学腎泌尿器科学の武中 篤教授に「ロボット支援手術の現状と今後の展望」についてお話をいただきます。ロボット技術などのテクノロジーの発展により今後のわれわれの生活、医療が変わっていく状況をお考えいただきたいと思います。海外招聘講演としてDüsseldorf大学耳鼻咽喉科のJoerg Schipper 教授にDownsized surgery at the lateral and frontal skull baseの講演をいただきます。ドイツをはじめ欧州での頭蓋底外科の縮小手術についてご紹介いただければと思います。パネルディスカッションⅠ「耳鼻咽喉科・頭頸部外科の鏡視下手術」では本学会の特徴である横断的な視点からの討論を期待しています。パネルディスカッションⅡ「頭頸部癌専門医制度—今後の課題—」では頭頸部癌専門医制度が立ち上がってから数年経つ現状を踏まえ、今後の課題について議論を深めていただきたいと思いますと考えています。アドバンスト手術手技セミナーでは卓越した術者による手術手技をご披露いただき、教育セミナーでは若手医師向けにわかりやすく話をさせていただく予定です。

一般演題は321題もの興味深い演題を頂戴し、応募いただきました先生に心より御礼申し上げます。プログラム企画上、一般演題群と企画講演とを同時進行せざるを得ないことで参加者の先生方にご迷惑をお掛けいたしますが、ご容赦願います。

時期的に雪と関係が深い本学会ですが、高松は例年、降雪はほとんどありませんのでご心配はないかと思います。香川県はうどん県で有名ですが、他にも小豆島のオリーブで養殖したオリーブはまちなど、美味しい食べ物が多くあります。また、屋島、金刀比羅、栗林公園などの名所旧跡、小豆島などがあり、この機会に訪れてはいかがでしょうか。学会期間中に有名店を回るうどんツアーも企画しております。本場のさぬきうどんを是非ご賞味ください。

皆様のお越しをお待ちしております。

お知らせとご案内

…学会へご参加の方へ…

1) 参加登録

場 所：サンポートホール高松 3階大ホール前ロビー

時 間：1月30日（木）8：15～17：00

1月31日（金）8：15～16：00

参加費：15,000円です。参加費と引き換えに学会参加証（名札）をお渡しいたします。
（研修医・医学部学生は無料です。ホームページ上の書類をご持参ください。
当日受付にて学会参加証（名札）をお渡しいたします。）

参加証（名札）：

所属・氏名をご記入の上、会期中は会場内で必ずご着用ください。

再発行はいたしかねますのでご了承ください。

31日モーニングセミナー開催時、ホテルでの受付はいたしません。

2) 入会申込および年度会費納入

日本頭頸部外科学会事務局で行います。

3) 学術集会参加登録

日本耳鼻咽喉科学会専門医制度による関連する学会（20単位）に指定されています。
学術集会参加登録には「日耳鼻専門医証（IDカード）」か「学術集会参加報告票」
のいずれかをご提出いただきますようお願いいたします。

参加証（名札）をご着用の上、「日本耳鼻咽喉科学会専門医登録受付」で行って
ください。

4) 日本医師会生涯教育講座の単位取得について

本学術講演会は日本医師会生涯教育講座 1月30日（木）5単位、1月31日（金）5単
位が取得できます。

カリキュラムコード：

1月30日（木） 1（専門職としての使命感） 4（医療倫理） 10（チーム医療）

16（ショック） 25（リンパ節腫脹） 29（認知能の障害）

36（視力障害、視野狭窄） 40（鼻出血） 41（嗄声）

73（慢性疾患・複合疾患の管理）

1月31日（金） 2（継続的な学習と臨床能力の保持） 7（医療制度と法律）

8（医療の質と安全） 19（身体機能の低下） 28（発熱）

34（言語障害） 38（聴覚障害） 39（鼻漏・鼻閉） 45（呼吸困難）

47（誤嚥）

- 5) 頭頸部がん専門医必須講習 医療安全・倫理セミナー（ビデオ放映）について
- 頭頸部がん専門医試験の申請ならびに資格更新に必要な医療安全・倫理セミナーのビデオを第7会場（62会議室）と第8会場（63会議室）にて放映します。安全と倫理それぞれの放映時間は1時間で、別々に視聴することができます。
- 学会期間中1月30日（木）、31日（金）の間に各4回ずつ放映しますので、都合の良い時間帯を選んで両方を視聴してください。
- *各放映開始とともに会場入口は閉鎖され、途中入場はできません。
 - *各放映終了後にお渡しする受講修了証は、頭頸部がん専門医試験の申請ならびに資格更新に必要ですので、各自大切に保管してください。

…司会・座長の先生方へ…

- 1) ご担当セッション開始30分前には各会場にお越しください。
- 2) 直前のセッションが開始されましたら、会場内前方の「次演者・座長席」にお座りください。
- 3) セッションの時間を厳守願います。終了1分前に黄色のランプ、終了時に赤色のランプでお知らせいたします。発表時間はカウントダウンされます。
- 4) 優れた演題を学会誌に掲載することになっています。各会場でお渡しする用紙にご記入の上、各会場担当者にお渡しください。

…すべての演者の方へ…

< PC 受付方法 >

場所：サンポートホール高松 3階大ホール前ロビー

時間：1月30日（木） 8：30～17：00

1月31日（金） 8：30～13：30

メディア：USB フラッシュメモリ

- ・ご発表の群の開始時刻30分前までに、PCセンターで受付をお済ませいただき、オペレータと共に必ず動作確認を行ってください。
- ・30日朝の受付は、30日午前発表の方を優先とさせていただく場合がございますのでご了承ください。なお、1月31日午前発表の方は、可能な限り前日（1月30日午後）中に受付をお済ませ願います。

< 発表方法 >

発表はすべてPCプレゼンテーションで行います。スクリーンは1面です。

各会場でご用意しているPCはWindows PCのみとなります。

USBフラッシュメモリを持ち込みの場合はWindowsに限ります。最新のウイルススキャンソフトにてスキャンしたものをお持ちください。

発表内容に動画を含む先生、Macintoshをご使用の先生はPC本体をお持ち込みください。

PC の出力ケーブルコネクタは D-Sub15Pin です。変換コネクタを必要とする PC をご使用の方は必ずご自身でご用意ください。

PC 本体を持参される場合は、AC アダプターを必ずご持参ください。

いずれの場合にも、不測の事態に備え、必ずバックアップデータをご準備ください。

	PC 本体持ち込み	メディア持ち込み (USB のみ)
Windows	○	○ (動画データは不可)
Macintosh	○	×

<学会当日、会場に設置される機材のスペック>

パソコンOS : Windows 7まで
ソフト : PowerPoint 2003&2007&2010
プロジェクター解像度 : 1024×768ドット

<データ作成要項 (Windows)>

文字フォントは PowerPoint に設定されている標準的なフォントをご使用ください。
特殊なフォントはご使用にならないようお願いいたします。

推奨フォント

日本語 : MS ゴシック、MS P ゴシック、MS 明朝、MS P 明朝
英語 : Century、Century Gothic、Arial、Times New Roman

1. 一般演題について

- 1) 発表7分、質疑応答3分です。発表時間の厳守をお願いいたします。
- 2) ページ数 (画面数) に制限はありません。ファイル容量は700MB までとさせていただきます。
- 3) 原則として演者に操作していただきます。
- 4) 保存ファイル名は「演題番号 氏名」としてください。
例) 117 山田太郎 (数字は半角)
- 5) 発表終了後の本体持込みの PC は、会場内の PC オペレータ席にて返却いたします。
忘れずにお受け取りください。
当方のコンピューターに取り込んだ発表ファイルは、発表終了後、責任を持って速やかに消去いたします。

2. シンポジウム、パネルディスカッションについて

- 1) 発表時間は座長に一任します。制限時間の厳守をお願いします。
- 2) 発表データに関しては、発表方法をご参照ください。

■総会

1月30日（木）13：00～13：30

於：第1会場（大ホール）で行いますのでご出席ください。

■役員会

理事会：1月29日（水）16：00～18：00

於：JR ホテルクレメント高松 3階 玉藻西

評議員会：1月30日（木）12：00～13：00

於：JR ホテルクレメント高松 3階 飛天東

■会員懇親会

1月30日（木）19：00より JR ホテルクレメント高松3階 飛天西中 にて行います。
多数のご参加をお待ちしております。

■機器展示

1階コミュニケーションプラザ、市民ギャラリーにて行います。

■書籍展示

3階ロビーで行います。

■ドリンクサービス

1階機器展示会場と、3階ロビーに休憩コーナーおよびドリンクコーナーを設けさせていただきます。

お問合せ先

【会期前】事務局：〒761-0793 香川県木田郡三木町池戸1750-1

香川大学医学部耳鼻咽喉科学講座内

TEL：087-891-2214 FAX：087-891-2215

E-mail：toukeibu@med.kagawa-u.ac.jp

【会期中】第24回日本頭頸部外科学会総会 事務局

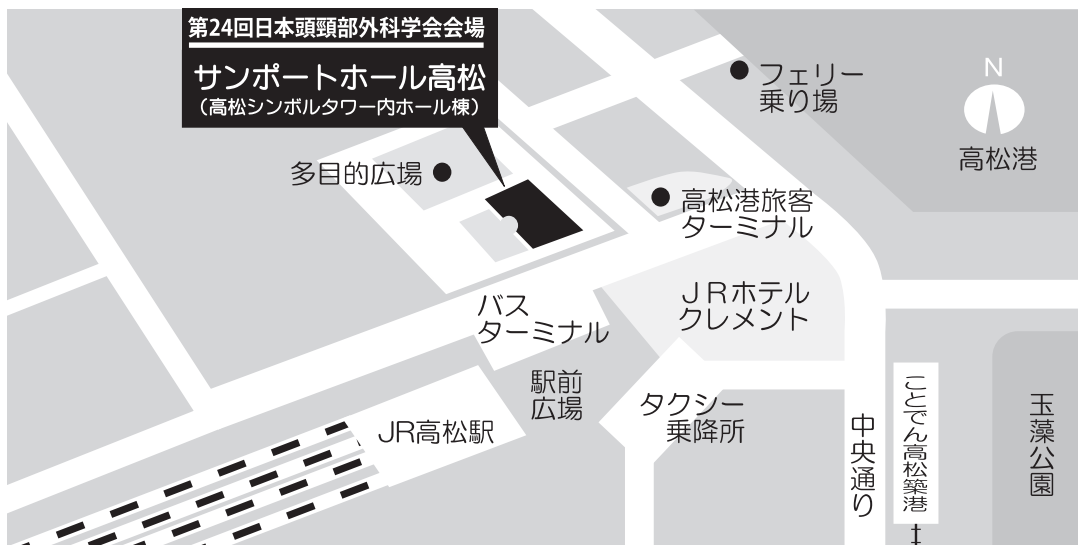
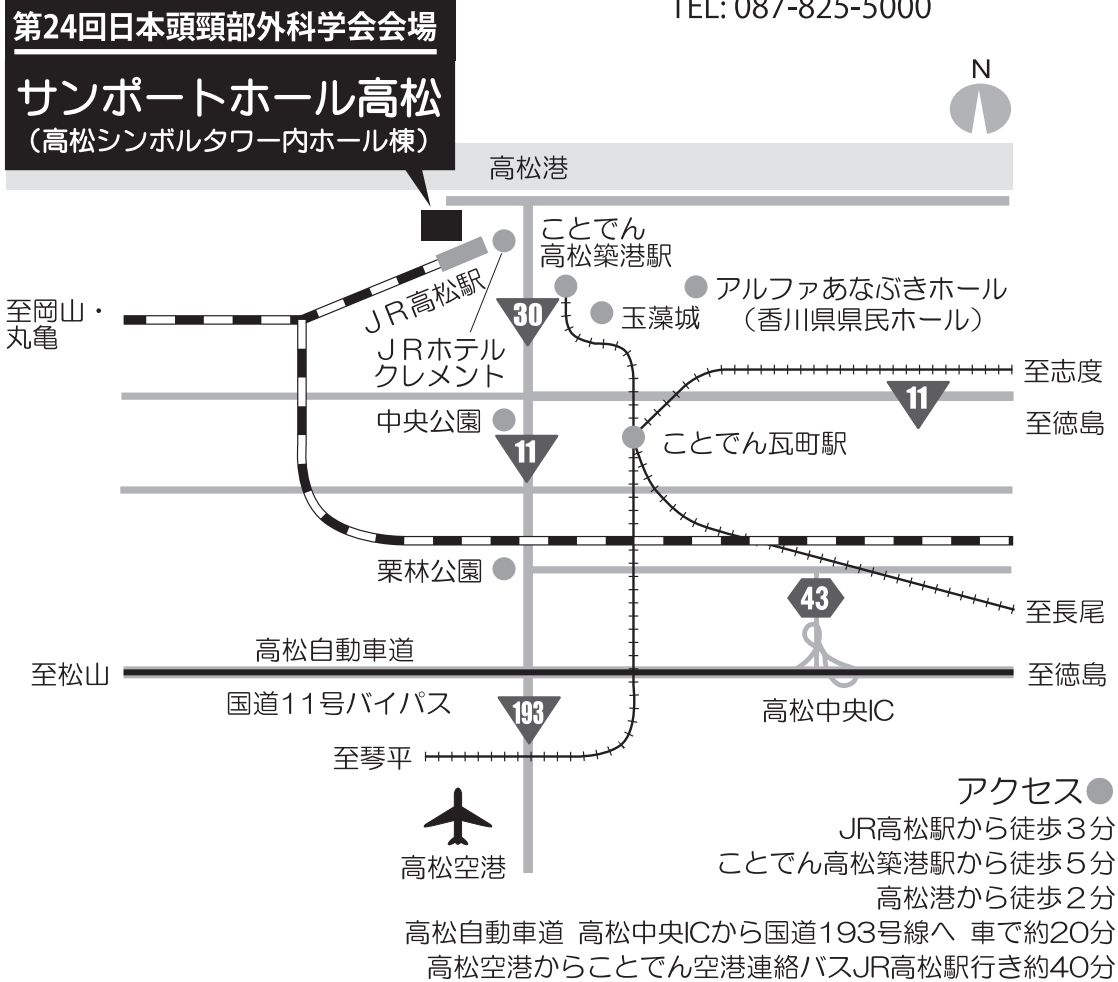
サンポートホール高松

〒760-0019 香川県高松市サンポート2番1号

電話：087-825-5000（代表）

会場までの交通案内

会場：サンポートホール高松
〒760-0019
香川県高松市サンポート2番1号
TEL: 087-825-5000

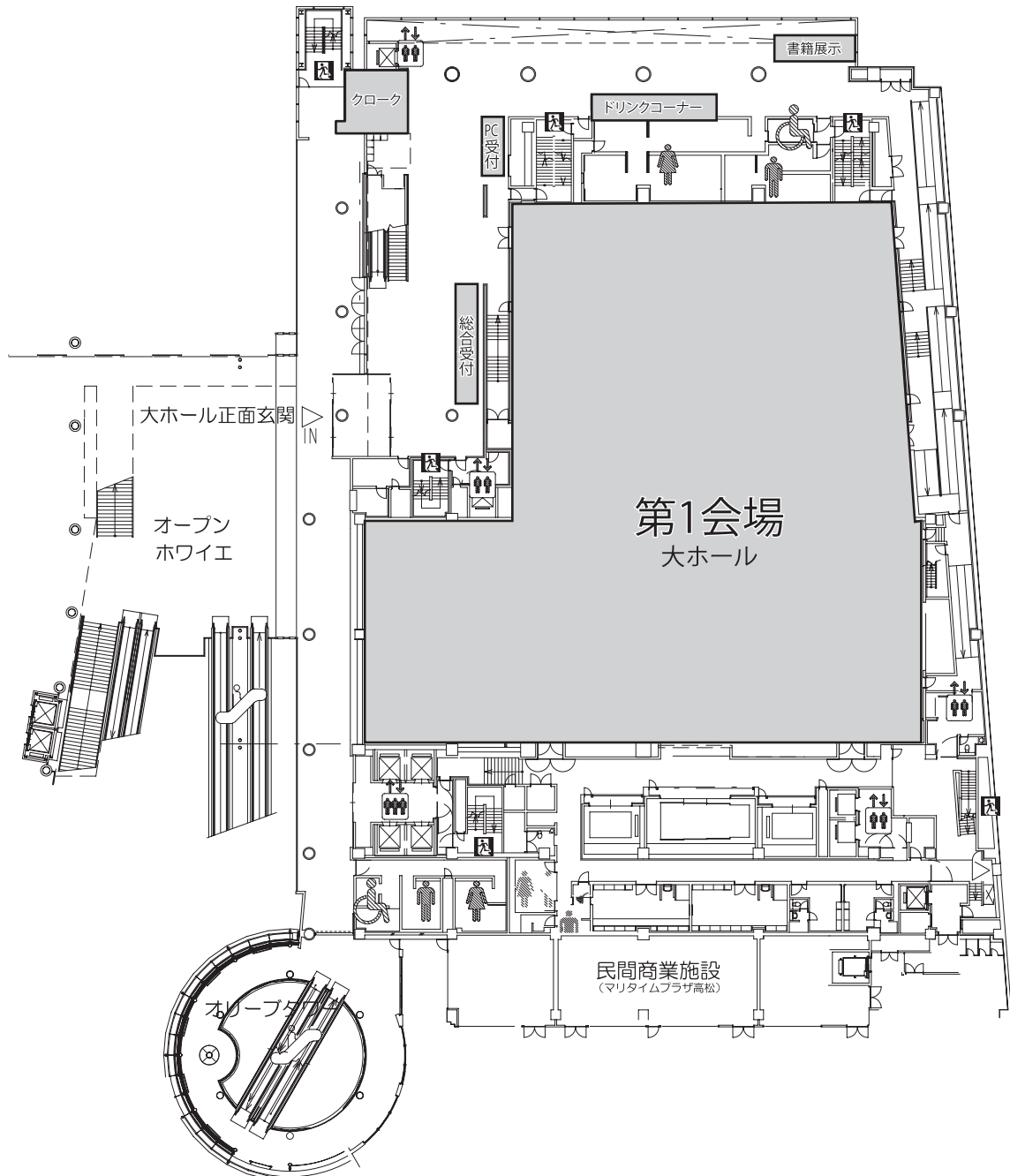


※サンポートホール高松は高松シンボルタワーのホール棟にあります。

会場案内図

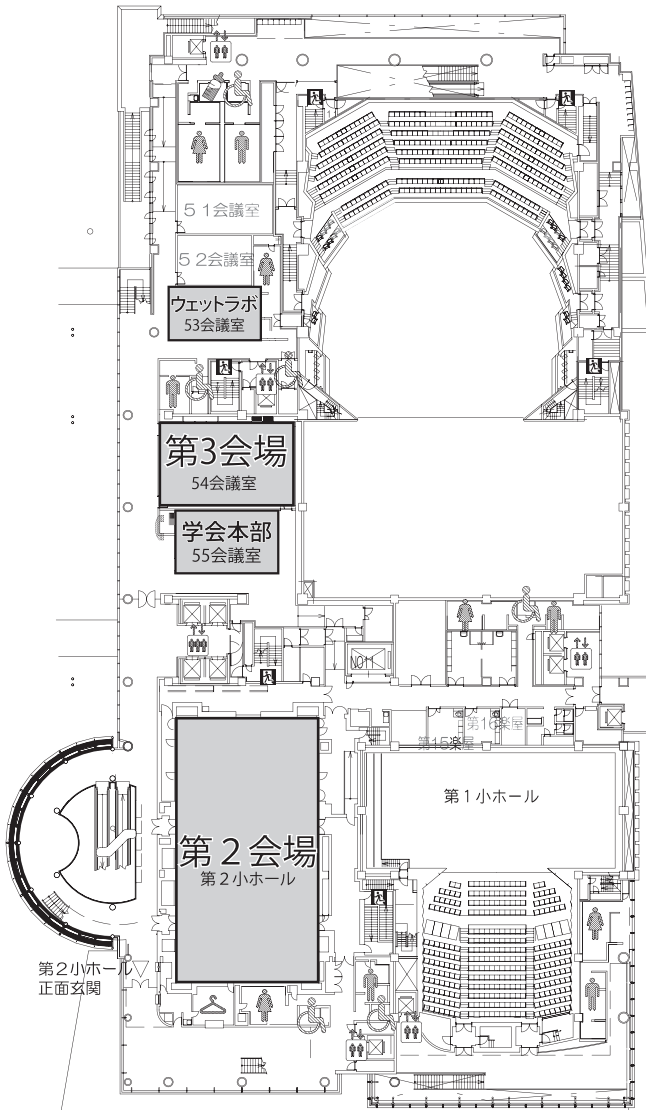
総合受付は、サンポートホール高松の3Fになります。

サンポートホール高松 3F

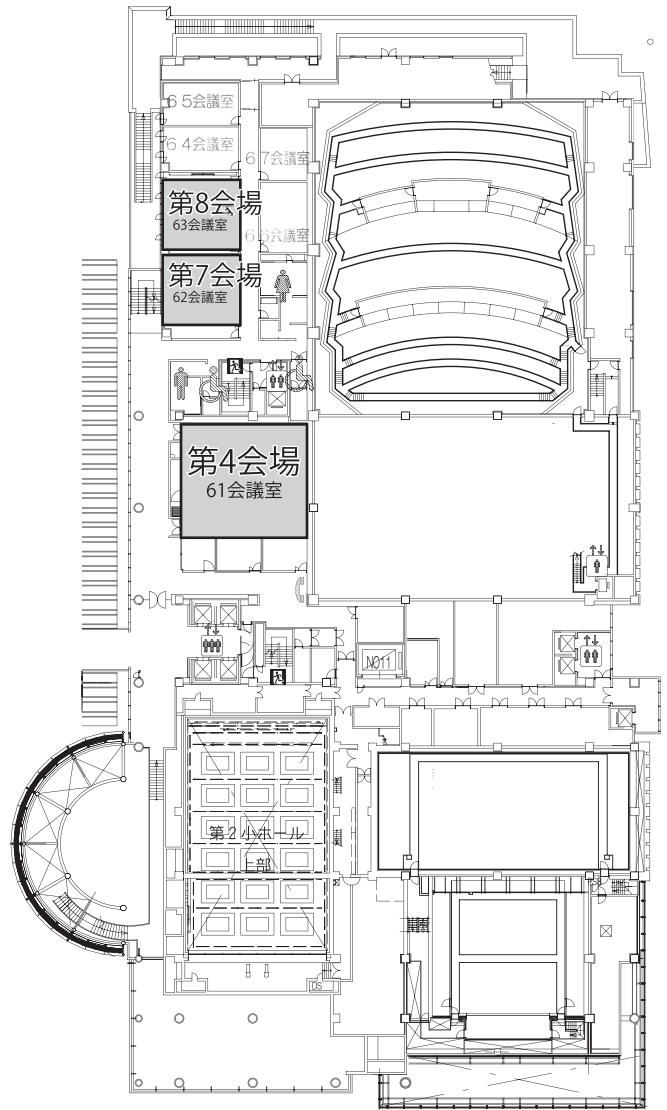


会場案内図

サンポートホール高松 5F

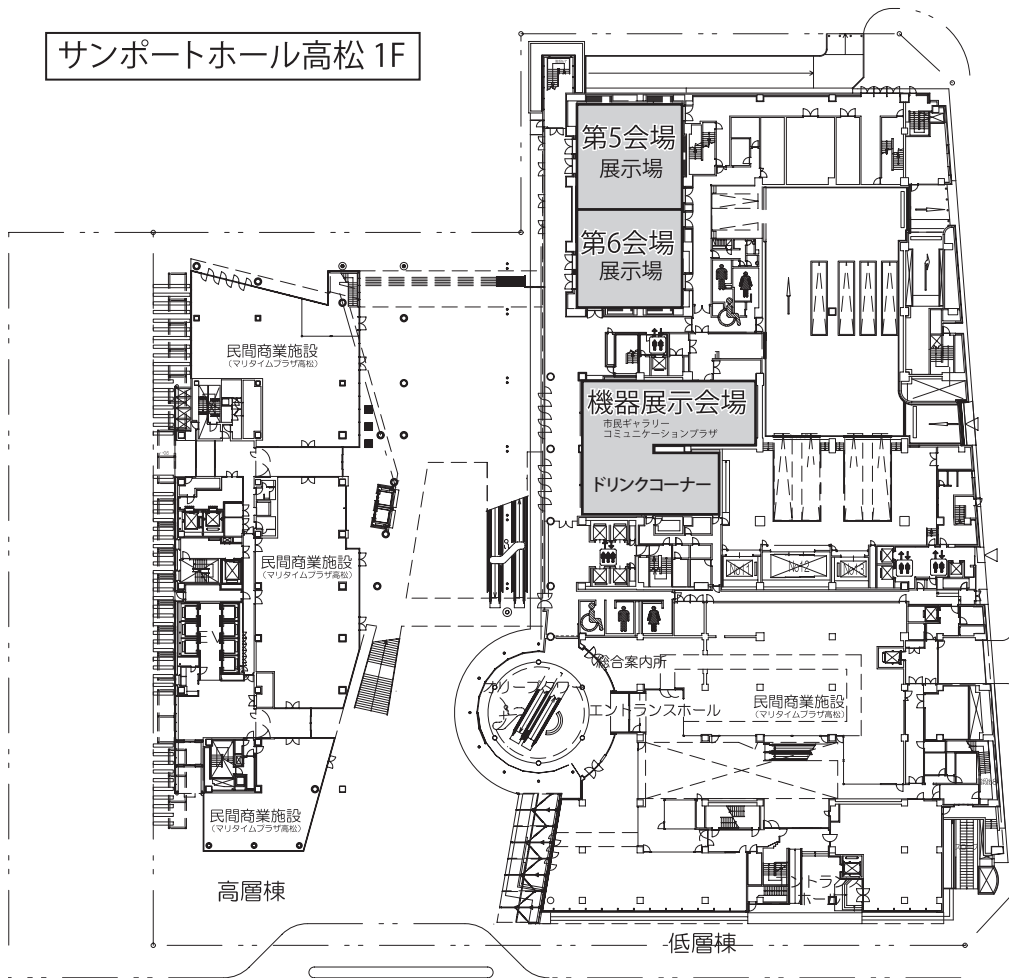


サンポートホール高松 6F

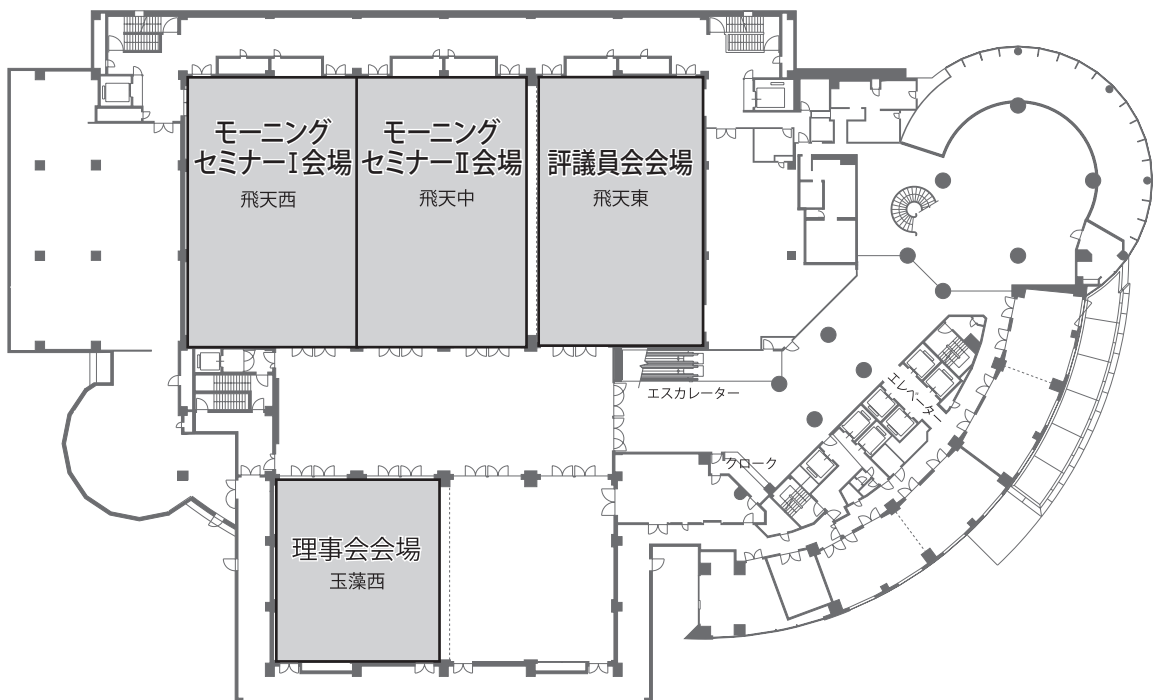


会場案内図

サンポートホール高松 1F



JRホテルクレメント高松 3F



1月30日(木) 1日目

	第1会場 大ホール	第2会場 第2小ホール	第3会場 54会議室	第4会場 61会議室
8:00				
9:00	<p>開会式 森 望 8:55-9:00</p> <p>教育セミナーⅠ 9:00-9:30 小児睡眠時呼吸障害と鼻閉との関連 司会:宮崎総一郎 演者:中島逸男、小林隆一</p> <p>教育セミナーⅡ 9:30-10:00 音声外科手術における音声リハビリの重要性 司会:湯本英二 演者:渡邊雄介</p>	<p>第1群 9:00-10:00 中咽頭1 座長:中川尚志 阿部晃治</p>	<p>第8群 9:00-10:00 頭頸部1 座長:鈴木秀明 片岡英幸</p>	<p>第16群 9:00-10:00 唾液腺1 座長:石川和夫 羽藤直人</p>
10:00	<p>教育セミナーⅢ 10:00-10:30 鼻内内視鏡による若年性血管線維腫の治療 司会:友田幸一 演者:西池季隆</p> <p>アドバンスト手術手技セミナーⅠ 10:30-11:00 新しいアブミ骨手術 司会:暁 清文 演者:高木 明</p>	<p>第2群 10:00-11:00 中咽頭2 座長:峯田周幸 香取幸夫</p>	<p>第9群 10:00-11:00 頭頸部2 座長:古川まどか 蓑田 涼生</p>	<p>第17群 10:00-11:00 唾液腺2 座長:佐藤宏昭 岩井 大</p>
11:00	<p>アドバンスト手術手技セミナーⅡ 11:00-11:30 縦隔気管孔を必要とする下咽頭・頸部食道癌の手術 司会:河田 了 演者:藤井 隆</p> <p>アドバンスト手術手技セミナーⅢ 11:30-12:00 内反性乳頭腫のESS 司会:平川勝洋 演者:朝子幹也</p>	<p>第3群 11:00-12:00 中咽頭3 座長:原淵保明 杉本太郎</p>	<p>第10群 11:00-12:00 頭頸部3 座長:氷見徹夫 白馬伸洋</p>	<p>第18群 11:00-12:00 唾液腺3 座長:井口広義 北村嘉章</p>
12:00				
13:00	<p>総会 13:00-13:30</p> <p>受賞講演 13:30-14:00</p>			
14:00	<p>海外招聘講演 14:00-15:00 Downsized surgery at the lateral and frontal skull base 司会:甲能直幸 演者:Prof.Joerg Schipper</p>	<p>第4群 14:00-15:00 下咽頭1 座長:福田 諭 川端一嘉</p>	<p>第11群 14:00-14:50 頭頸部4 座長:原 晃 花井信広</p>	<p>第19群 14:00-15:00 鼻副鼻腔1 座長:洲崎春海 池田勝久</p>
15:00	<p>シンポジウムⅠ 15:00-16:30 PETに基づく頭頸部癌の個別化治療 司会:猪原秀典 演者:菊地正弘、花本 敦、鈴木秀典、星川広史</p>	<p>第5群 15:00-16:00 下咽頭2 座長:田村公一 松浦一登</p>	<p>第12群 14:50-15:40 頭頸部5 座長:藤枝重治 崎浜教之</p>	<p>第20群 15:00-16:00 鼻副鼻腔2 座長:川内秀之 竹内万彦</p>
16:00		<p>第6群 16:00-16:50 下咽頭3 座長:中島 格 岡本美孝</p>	<p>第13群 15:40-16:30 頭頸部6 座長:藤本保志 青井典明</p>	<p>第21群 16:00-17:00 鼻副鼻腔3 座長:春名眞一 鴻 信義</p>
17:00		<p>第7群 16:50-17:40 下咽頭4 座長:鬼塚哲郎 近松一朗</p>	<p>第14群 16:30-17:00 頭頸部7 座長:中谷宏章</p>	<p>第22群 17:00-17:50 上咽頭 座長:吉崎智一 宇野雅子</p>
18:00	<p>特別講演Ⅰ 18:00-18:50 人を知るためのロボット研究 司会:小松崎 篤 演者:石黒 浩</p>			
19:00				

第5会場 展示場A	第6会場 展示場B	第7会場 62会議室	第8会場 63会議室	クレメント 飛天西中
第23群 9:00-10:00 化学・放射線治療1 座長:大上 研二 久保田 彰	第30群 9:00-10:00 口腔1 座長:植田広海 林 隆一			
第24群 10:00-11:00 化学・放射線治療2 座長:折館伸彦 秋定 健	第31群 10:00-11:00 口腔2 座長:鈴木賢二 門田伸也	10:00-11:00 医療安全セミナー	10:00-11:00 医療倫理セミナー	
第25群 11:00-11:30 救済手術 座長:益田宗幸	第32群 11:00-11:30 口腔3 座長:長谷川賢作			
12:00-13:00 ランチョンセミナーI 頭頸部扁平上皮癌根治治療後の補助化学療法 の補助化学療法としての比較試験 —S-1補助化学療法—の多施設無作為比較試験 ACTS-HNC trialの結果から— 司会:藤井正人 演者:田口享秀	12:00-13:00 ランチョンセミナーII 等方性ボクセルデータを持つCT画像 側頭骨鼻副鼻腔領域における有用性 司会:黒野祐一 演者:小川 洋			
第26群 14:00-15:00 甲状腺1 座長:岡本牧人 三輪高喜	第33群 14:00-15:00 頭頸部・他1 座長:田山二郎 鈴鹿有子	14:00-15:00 医療安全セミナー	14:00-15:00 医療倫理セミナー	
第27群 15:00-16:00 甲状腺2 座長:鈴木幹男 別府 武	第34群 15:00-16:00 頭頸部・他2 座長:横山純吉 小林泰輔			
第28群 16:00-17:00 甲状腺3 座長:久 育男 河本勝之	第35群 16:00-17:00 頭頸部・他3 座長:森 敏裕 福島久毅			
第29群 17:00-17:40 甲状腺4 座長:赤埴詩朗	第36群 17:00-18:00 頭頸部・他4 座長:小川 郁 清水猛史			
				19:00- 会員懇親会

1月31日(金) 2日目

	第1会場 大ホール	第2会場 第2小ホール	第3会場 54会議室	第4会場 61会議室
8:00				
9:00	教育セミナーⅣ 9:00-9:30 耳小骨画像と伝音再建術式 司会:阪上雅史 演者:宮下武憲 アドバンスト手術手技セミナーⅣ 9:30-10:00 頸動脈小体腫瘍手術 司会:岸本誠司 演者:丹生健一	9:00-10:00 第37群 手術支援機器 座長:鈴木 衛 塩谷彰浩	9:00-10:00 第42群 唾液腺4 座長:土井勝美 下郡博明	9:00-10:00 第47群 鼻副鼻腔4 座長:原田 保 黒野祐一
10:00	10:00-11:30 シンポジウムⅡ 日常診療で使えるコンピュータ支援 司会:小宗静男 演者:松本 希、北川喜己、大内田研宙、杉本真樹	10:00-11:00 第38群 耳・側頭骨1 座長:西崎和則 東野哲也	10:00-11:00 第43群 唾液腺5 座長:工田昌也 濱田昌史	10:00-11:00 第48群 鼻副鼻腔5 座長:大久保公裕 岡野 光博
11:00		11:00-12:00 第39群 耳・側頭骨2 座長:宇佐美真一 山下 裕司	11:00-12:00 第44群 喉頭・嚥下1 座長:兵頭政光 三枝英人	11:00-12:00 第49群 鼻副鼻腔6 座長:増山敬祐 内藤健晴
12:00				
13:00	13:00-14:00 特別講演Ⅱ ロボット支援手術の現状と今後の展望 司会:北野博也 演者:武中 篤	13:00-14:00 第40群 耳・側頭骨3 座長:高橋晴雄 小島博己	13:00-14:00 第45群 喉頭・嚥下2 座長:佐藤雄一郎 後藤理恵子	13:00-14:00 第50群 鼻副鼻腔7 座長:鈴木正志 竹内裕美
14:00	14:00-15:30 パネルディスカッションⅡ 頭頸部がん専門医制度 ―今後の課題― 司会:菅澤 正 演者:藤本保志、朝蔭孝宏、門田伸也、吉本世一	14:00-15:00 第41群 耳・側頭骨4 座長:高橋 姿 武田憲昭	14:00-14:50 第46群 喉頭・嚥下3 座長:大森孝一	14:00-14:50 第51群 内視鏡 座長:佐藤靖夫 渡邊昭仁
15:00	閉会式			
16:00				
17:00				
18:00				
19:00				

第5会場 展示場A	第6会場 展示場B	第7会場 62会議室	第8会場 63会議室	クレメント 飛天西	クレメント 飛天中
				8:00-8:45 モーニングセミナーⅠ Pro's and Con's of organ preservation in laryngeal cancer and postlaryngectomy rehabilitation 司会:梅崎俊郎 演者:Michel van den Brekel	8:00-8:45 モーニングセミナーⅡ Energyデバイス・私はこう使う ~術者の視点から撮影した頭頸部手術の実際~ 司会:門田伸也 演者:花井昌広
9:00-9:50 第52群 副咽頭間隙1 座長:市村恵一 原 浩貴	9:00-10:00 第56群 頭蓋底1 座長:中川隆之 角田篤信				
9:50-10:40 第53群 副咽頭間隙2 座長:志賀清人 唐帆健浩	10:00-10:30 第57群 頭蓋底2 座長:村上信五	10:00-11:00 医療安全セミナー	10:00-11:00 医療倫理セミナー		
10:40-11:40 第54群 感染症1 座長:工藤典代 假谷 伸	10:30-11:30 第58群 副甲状腺 座長:山岨 達也 長谷川泰久				
12:00-13:00 ランチョンセミナーⅢ 肺炎ガイドラインに沿った 誤嚥性肺炎診療のポイント 司会:家根旦有 演者:関 雅文	12:00-13:00 ランチョンセミナーⅣ がん治療を口腔から支える取り組み ~口腔ケアのエビデンス~ 司会:鬼塚哲郎 演者:上野尚雄				
		13:00-14:00 医療安全セミナー	13:00-14:00 医療倫理セミナー		
13:30-14:20 第55群 感染症2 座長:山中敏彰 小森正博	13:30-14:20 第59群 気管 座長:細井裕司 平林秀樹				

第 24 回日本頭頸部外科学会総会ならびに学術講演会プログラム

〈第 1 会場〉

総会

1月30日(木) 13:00~13:30

〈第 1 会場〉

海外招聘講演

1月30日(木) 14:00~15:00

司会： 甲能 直幸（杏林大学）

IL Downsized surgery at the lateral and frontal skull base

Joerg Schipper（Department of Otorhinolaryngology, head and neck surgery, Düesseldorf University）

〈第 1 会場〉

特別講演 I

1月30日(木) 18:00~18:50

司会： 小松崎 篤（東京医科歯科大学名誉教授）

SL1 人を知るためのロボット研究

石黒 浩（大阪大学大学院基礎工学研究科システム創成専攻教授・ATR 石黒浩特別研究室室長）

〈第 1 会場〉

特別講演 II

1月31日(金) 13:00~14:00

司会： 北野 博也（鳥取大学）

SL2 ロボット支援手術の現状と今後の展望

武中 篤（鳥取大学医学部器官制御外科学講座腎泌尿器学分野）

〈第 1 会場〉

シンポジウム I

1月30日(木) 15:00~16:30

司会： 猪原 秀典（大阪大学）

「PET に基づく頭頸部癌の個別化治療」

S1-1 頭頸部扁平上皮癌の予後予測における FDG-PET/CT の有用性

菊地 正弘（神戸市立医療センター中央市民病院）

S1-2 ^{18}F -FDG PET/CT より得られる腫瘍代謝容積の検討

花本 敦 (大阪大学)

S1-3 PET に基づく頭頸部癌の個別化治療に向けての病理因子との比較検討

鈴木 秀典 (愛知県がんセンター)

S1-4 PET を用いたがんのイメージング — ^{18}F -FDG 以外の新規薬剤の現状と可能性—

星川 広史 (香川大学)

〈第1会場〉

シンポジウム II

1月31日(金) 10:00~11:30

司会：小宗 静男 (九州大学)

「日常診療で使えるコンピュータ支援」

S2-1 CT を三次元再構築する意義

松本 希 (九州大学)

S2-2 日常の救急診療において3D画像が果たす役割 —外傷例での有用性と使用の実際—

北川 喜己 (名古屋掖済会病院救命救急センター)

S2-3 内視鏡外科手術における3Dシステムの使用経験 —ドームモニターからジャイロスコープまで—

大内田 研宙 (九州大学先端医療イノベーションセンター)

S2-4 OsiriX と3Dプリンターによる生体質感造形 Bio-Texture Modeling

杉本 真樹 (神戸大学大学院医学研究科消化器内科)

〈第1会場〉

パネルディスカッション I

1月30日(木) 16:30~18:00

司会：吉原 俊雄 (東京女子医科大学)

「耳鼻咽喉科・頭頸部外科領域の鏡視下手術」

PD1-1 中耳真珠腫に対する内視鏡下耳科手術

渡辺 知緒 (山形大学)

PD1-2 内視鏡下鼻内副鼻腔手術における virtual simulation

比野平 恭之 (昭和大学)

PD1-3 眼窩病変に対する内視鏡下経鼻アプローチ

唐木 将行 (香川大学)

PD1-4 咽喉頭癌に対する経口的鏡視下腫瘍切除術

荒木 幸仁 (防衛医科大学校)

PD1-5 Sialendoscope を用いた唾液腺内視鏡手術

崎谷 恵理 (東京女子医科大学)

〈第1会場〉

パネルディスカッションⅡ

1月31日(金) 14:00~15:30

司会： 菅澤 正（埼玉医科大学国際医療センター）

「頭頸部がん専門医制度 – 今後の課題 –」

PD2-1 専門医の更新制度

藤本 保志（名古屋大学）

PD2-2 専門医試験の課題

朝蔭 孝宏（東京大学）

PD2-3 研修施設認定の現状と今後の方向性

門田 伸也（四国がんセンター）

PD2-4 指導医資格について

吉本 世一（国立がん研究センター中央病院）

〈第1会場〉

アドバンスト手術手技セミナーⅠ

1月30日(木) 10:30~11:00

司会： 暁 清文（愛媛大学）

AS1 新しいアブミ骨手術 –アブミ骨上部構造保存アブミ骨手術–

高木 明（静岡県立総合病院）

〈第1会場〉

アドバンスト手術手技セミナーⅡ

1月30日(木) 11:00~11:30

司会： 河田 了（大阪医科大学）

AS2 縦隔気管孔を必要とする下咽頭・頸部食道癌の手術

藤井 隆（大阪府立成人病センター）

〈第1会場〉

アドバンスト手術手技セミナーⅢ

1月30日(木) 11:30~12:00

司会： 平川 勝洋（広島大学）

AS3 内反性乳頭腫のESS

朝子 幹也（関西医科大学）

〈第1会場〉

アドバンスト手術手技セミナーⅣ

1月31日(金) 9:30~10:00

司会： 岸本 誠司（東京医科歯科大学）

AS4 頸動脈小体腫瘍手術

丹生 健一（神戸大学）

〈第1会場〉

教育セミナーⅠ

1月30日(木) 9:00~9:30

司会： 宮崎総一郎（滋賀医科大学）

「小児睡眠時呼吸障害と鼻閉との関連」

ES1-1 小児のOSAS —最近の知見

中島 逸男（獨協医科大学）

ES1-2 小児睡眠時呼吸障害と鼻腔通気度との関連

小林 隆一（綾川町国民健康保険陶病院）

〈第1会場〉

教育セミナーⅡ

1月30日(木) 9:30~10:00

司会： 湯本 英二（熊本大学）

ES2 音声外科手術における音声リハビリの重要性 —さらなる良い声を目指して—

渡邊 雄介（国際医療福祉大学）

〈第1会場〉

教育セミナーⅢ

1月30日(木) 10:00~10:30

司会： 友田 幸一（関西医科大学）

ES3 鼻内内視鏡による若年性血管線維腫の治療

西池 季隆（大阪労災病院）

〈第1会場〉

教育セミナーⅣ

1月31日(金) 9:00~9:30

司会： 阪上 雅史 (兵庫医科大学)

ES4 耳小骨画像と伝音再建術式
宮下 武憲 (香川大学)

〈第5会場〉

ランチョンセミナーⅠ

1月30日(木) 12:00~13:00

司会： 藤井 正人 (東京医療センター)

LS1 頭頸部扁平上皮癌根治治療後の補助化学療法の検討
—S-1 補助化学療法の多施設無作為化比較試験 ACTS-HNC trial の結果から—
田口 享秀 (横浜市立大学)

〈第6会場〉

ランチョンセミナーⅡ

1月30日(木) 12:00~13:00

司会： 黒野 祐一 (鹿児島大学)

LS2 等方性ボクセルデータを持つCT画像 側頭骨鼻副鼻腔領域における有用性
小川 洋 (福島県立医科大学会津医療センター)

〈第5会場〉

ランチョンセミナーⅢ

1月31日(金) 12:00~13:00

司会： 家根 旦有 (近畿大学)

LS3 肺炎ガイドラインに沿った誤嚥性肺炎診療のポイント
関 雅文 (大阪大学医学部附属病院感染制御部)

〈第6会場〉

ランチョンセミナーⅣ

1月31日(金) 12:00~13:00

司会： 鬼塚 哲郎 (静岡がんセンター)

LS4 がん治療を口腔から支える取り組み ～口腔ケアのエビデンス～
上野 尚雄 (国立がん研究センター中央病院歯科)

〈クレメント：飛天西〉

モーニングセミナー I

1月31日(金) 8:00~8:45

司会：梅崎 俊郎（九州大学）

MS1 Pro's and Con's of organ preservation in laryngeal cancer and postlaryngectomy rehabilitation
Michel van den Brekel (The Netherlands Cancer Institute)

〈クレメント：飛天中〉

モーニングセミナー II

1月31日(金) 8:00~8:45

司会：門田 伸也（四国がんセンター）

MS2 Energy デバイス・私はこう使う ~術者の視点から撮影した頭頸部手術の実際~
花井 信広（愛知県がんセンター中央病院）

〈第1会場〉

受賞講演(平成24年日本頭頸部外科学会最優秀論文賞) 1月30日(木) 13:30~14:00

司会：市村 恵一（自治医科大学）

化学放射線治療後の頸部郭清術の検討-feasibility study-

花井 信広（愛知県がんセンター中央病院）

頭頸部がん専門医必須講習（ビデオ放映）

	医療安全・倫理セミナー（安全） 第7会場	医療安全・倫理セミナー（倫理） 第8会場
1月30日（木）	10:00~11:00 14:00~15:00	10:00-11:00 14:00-15:00
1月31日（金）	10:00~11:00 13:00~14:00	10:00-11:00 13:00-14:00

ウェットラボ

「気管口縫合・咽頭粘膜縫合のベストプラクティスとは？」

1月30日(木)、31日(金) 10:00~12:00

第53会議室

ブタ組織材料を用いた気管縫合、咽頭縫合の練習や、手技に関するアンケート、独自の方法の披露などを予定しています。どなたでもご自由に参加可能です。

第 1 日目 平成 26 年 1 月 30 日 (木)

〈第 2 会場〉

第 1 群 中咽頭 1

9:00~10:00

座長：中川 尚志 (福岡大学)
阿部 晃治 (徳島大学)

- 1 手術治療により症状が改善した茎状突起過長症の一例
親川 仁貴 (琉球大学)
- 2 口内法による茎状突起過長症 4 例の治療経験
熊井 良彦 (熊本大学)
- 3 長大な茎状突起過長症の 1 症例
河野 敏朗 (西横浜国際総合病院)
- 4 外切開により摘出した舌根部異所性甲状腺例
青井 二郎 (高知大学)
- 5 中咽頭後壁に術後再発を来した筋肉内脂肪腫の一例
清水 皆貴 (関西医科大学枚方病院)
- 6 経口的鏡視下に摘出術を施行した中咽頭血管平滑筋腫の 1 例
田原 晋作 (山口大学)

〈第 2 会場〉

第 2 群 中咽頭 2

10:00~11:00

座長：峯田 周幸 (浜松医科大学)
香取 幸夫 (東北大学)

- 7 頸部リンパ節摘出後に中咽頭癌と判明した症例の検討
水町 貴諭 (北海道大学)
- 8 病理診断に難渋した扁桃悪性腫瘍部転移例の検査および治療経験
山本 智矢 (国立病院機構九州医療センター)
- 9 中咽頭癌症例の HPV 感染の有無と治療成績
松尾美央子 (国立病院機構九州がんセンター)
- 10 中咽頭扁平上皮癌 後壁原発の臨床検討
得丸 貴夫 (埼玉県立がんセンター)
- 11 中咽頭側壁悪性腫瘍の経口腔的切除術後の形態と機能の検討
横山 純吉 (順天堂大学)
- 12 p16 免疫染色が有用であった中咽頭扁平上皮癌の 1 例
油井 健宏 (藤田保健衛生大学)

〈第2会場〉

第3群 中咽頭3

11:00~12:00

座長：原 渕 保明（旭川医科大学）
杉本 太郎（東京医科歯科大学）

- 13 当科における中咽頭癌前壁型手術症例の検討
岸下 定弘（国立がん研究センター中央病院）
- 14 内視鏡下経口的咽喉頭手術（E-TOS）を施行した超高齢者中咽頭側壁扁平上皮癌 cT3 例
渡邊 佳紀（日本赤十字社大阪赤十字病院）
- 15 中咽頭側壁癌手術加療時の一次縫縮症例の検討
須田 稔士（静岡県立静岡がんセンター）
- 16 咽頭後間隙に発生した胞巣型横紋筋肉腫の治療経験
和田 哲郎（筑波大学）
- 17 舌根部に発生した腺様嚢胞癌の一例
富永 健裕（足利赤十字病院）
- 18 診断に苦慮した口蓋扁桃原発の節外性 NK/T 細胞リンパ腫，鼻型の 1 例
中村 健大（杏林大学）

〈第2会場〉

第4群 下咽頭1

14:00~15:00

座長：福田 諭（北海道大学）
川端 一嘉（がん研有明病院）

- 19 下咽頭後壁癌についての検討
篠崎 剛（国立がん研究センター東病院）
- 20 当院における下咽頭輪状後部癌の検討
濱本 隆夫（国立がん研究センター東病院）
- 21 下咽頭進行癌に対する手術治療症例の検討
近藤 敦（札幌医科大学）
- 22 下咽頭癌に対する咽喉食摘術後の予後因子の検討
松本 文彦（国立がん研究センター中央病院）
- 23 同時性食道癌を合併した下咽頭癌症例の検討
中平 光彦（埼玉医科大学国際医療センター）
- 24 先行頸部郭清を施行した中・下咽頭癌症例の検討
寺尾 恭一（近畿大学）

〈第2会場〉

第5群 下咽頭2

15:00~16:00

座長：田村 公一（徳島市民病院）
松浦 一登（宮城県立がんセンター）

- 25 下咽頭後壁癌に対し経口的咽喉頭部分切除術（TOVS）を施行した2症例
坂本 耕二（済生会宇都宮病院）
- 26 喉頭温存・下咽頭喉頭部分切除術における内視鏡的切除範囲設定法の有用性
松浦 一登（宮城県立がんセンター）
- 27 先端可動型硬性内視鏡を用いて経口的切除を行った下咽頭表在癌例
戎本 浩史（東海大学）
- 28 ELPSにおける中空ファイバーデリバリー炭酸ガスレーザの使用経験
杉本 太郎（東京医科歯科大学）
- 29 新しい下咽頭観察法（Modified Killian's Method）についての検討
酒井 昭博（東海大学）
- 30 咽頭表在癌 ESD 後の頸部リンパ節転移の検討
野田 洋平（岡山大学）

〈第2会場〉

第6群 下咽頭3

16:00~16:50

座長：中島 格（久留米大学）
岡本 美孝（千葉大学）

- 31 下咽頭に発生したリンパ上皮癌の1例
今野 信宏（市立函館病院）
- 32 下咽頭原発腺様嚢胞癌の1例
川崎 洋平（秋田大学）
- 33 腎転移を来した下咽頭癌の1症例
今野 渉（獨協医科大学）
- 34 下咽頭 spindle cell carcinoma の1例
玉江 昭裕（国家公務員共済組合連合会浜の町病院）
- 35 嘔吐後に気道狭窄をきたした下咽頭 Fibrovascular Polyp の1例
岡 峰子（東京大学）

〈第2会場〉

第7群 下咽頭4

16:50~17:40

座長：鬼塚 哲郎（静岡がんセンター）
近松 一郎（群馬大学）

- 36 下咽頭癌遊離空腸移植後の瘻孔症例の検討
松村 聡子（埼玉医科大学国際医療センター）
- 37 後壁型下咽頭癌に対する喉頭温存下咽頭後壁切除後に遊離空腸パッチ再建を行った1症例
和佐野浩一郎（静岡赤十字病院）
- 38 咽喉食摘、遊離空腸再建術後に生じた難治性瘻孔に対してフィブリン糊瘻孔内充填が有効であった1例
佐野 大佑（横浜市立大学）
- 39 出生直後に嚢胞性腫瘤を形成した下咽頭梨状窩瘻の1例
上甲 智規（愛媛大学）
- 40 下咽頭梨状窩瘻の手術時期に関する一考察
西村 俊郎（厚生連高岡病院）

〈第3会場〉

第8群 頭頸部1

9:00~10:00

座長：鈴木 秀明（産業医科大学）
片岡 英幸（鳥取大学）

- 41 頸部手術後の乳糜漏に対してオクトレオチドが著効した1例
太田 亮（王子総合病院）
- 42 術後乳糜漏に対し酪酸オクトレオチド投与が著効した1例
池田 雅一（福島県立医科大学）
- 43 当院における陰圧閉鎖療法の経験
宮武 智実（香川労災病院）
- 44 喉頭全摘出術後の咽頭皮膚瘻に対するシリコン製チューブの使用経験
大野 十央（武蔵野赤十字病院）
- 45 頸部手術の真皮縫合における V-Loc™ 使用経験
谷 亜希子（福島県立医科大学）
- 46 Facelift incision にて摘出した第一鰓溝性瘻孔の1例
橋本 慶子（京都第二赤十字病院）

〈第3会場〉

第9群 頭頸部2

10:00~11:00

座長：古川まどか（神奈川県立がんセンター）
蓑田 涼生（熊本大学）

- 47 頭頸部軟骨肉腫症例の検討
楨 大輔（国立がん研究センター中央病院）
- 48 頸部に発生した脂肪肉腫の一例
為野 仁輔（京都第一赤十字病院）
- 49 頸部血管肉腫の一例
岸本 逸平（神戸市立医療センター中央市民病院）
- 50 頸部皮膚転移をきたした胃癌の1例
森崎 剛史（鳥取大学）
- 51 下顎骨を浸食したデスモイド型乳児線維腫症の1例
水田 啓介（岐阜大学）
- 52 顎関節に発生した滑液胞炎の1例
渡邊 格（杏林大学）

〈第3会場〉

第10群 頭頸部3

11:00~12:00

座長：氷見 徹夫（札幌医科大学）
白馬 伸洋（愛媛大学）

- 53 原発不明癌頸部リンパ節転移の治療成績－ HPV との関係を中心に－
安井 俊道（大阪大学）
- 54 HPV が検出された鱈性癌の一考察
真栄田裕行（琉球大学）
- 55 悪性リンパ腫の検討～FNA での幼若リンパ球の取り扱い～
江口 博孝（NTT 西日本大阪病院）
- 56 悪性リンパ腫が疑われ Core needle biopsy を施行した症例
岡本 英之（奈良県立医科大学）
- 57 PET で FDG 集積が認められた頸部郭清後 異物肉芽腫の2例
小野田友男（岡山大学）
- 58 FDG-PET にて高集積を呈した頸部顆粒細胞腫の一例
松井 雅裕（京都府立医科大学）

〈第3会場〉

第11群 頭頸部4

14:00~14:50

座長：原 晃（筑波大学）
花井 信広（愛知県がんセンター中央病院）

- 59 頸部神経鞘腫手術症例の検討
嶋根 俊和（昭和大学藤が丘病院）
- 60 副神経鞘腫の一例
晝間 清（都立駒込病院）
- 61 整形外科と共同で摘出した頸部神経鞘腫の2症例
行木一郎太（静岡赤十字病院）
- 62 頸部悪性末梢神経鞘腫の一例
大津 和弥（三重大学）
- 63 当科で経験した悪性神経鞘腫の3例
福岡 修（がん研究会有明病院）

〈第3会場〉

第12群 頭頸部5

14:50~15:40

座長：藤枝 重治（福井大学）
崎浜 教之（さきはまクリニック）

- 64 頸部リンパ節N1症例の検討
櫛原 新平（大阪医科大学）
- 65 当科における片側頸部郭清術の検討
中原 晋（大阪大学）
- 66 頭頸部領域以外の悪性腫瘍から頸部リンパ節へ転移を来した症例の検討
金城 秀俊（琉球大学）
- 67 Matas test後に手術を施行した内頸動脈浸潤が疑われた頸部リンパ節転移の3症例
西 秀昭（国立がん研究センター東病院）
- 68 中下咽頭癌・頸部リンパ節転移症例におけるCRTによる原発巣根治治療と頸部郭清術（全国アンケート調査）
三橋 敏雄（がん感染症センター都立駒込病院）

〈第3会場〉

第13群 頭頸部6

15:40~16:30

座長：藤本 保志（名古屋大学）
青井 典明（島根大学）

- 69 頸動脈小体腫瘍症例の検討
小池 雪絵（三田市民病院）

- 70 肝転移で発見された両側頸動脈小体腫瘍の1例
柴田 博史 (岐阜大学)
- 71 脳梗塞発症後に頸部腫瘍・咽頭違和感を認めた内頸動脈解離性動脈瘤の1例
神田 裕樹 (大阪市立大学)
- 72 総頸動脈仮性動脈瘤破裂の1例
竹本 剛 (山口県立総合医療センター)
- 73 側頸部甲状舌管嚢胞原発の乳頭癌と考えられた1例
松崎佐栄子 (国家公務員共済組合連合会立川病院)

〈第3会場〉

第14群 頭頸部7

16:30~17:00

座長：中谷 宏章 (栃木県立がんセンター)

- 74 中咽頭側壁転移をきたした顔面原発悪性顆粒細胞腫の1例
齋藤 大輔 (岩手医科大学)
- 75 左顎下部リンパ節転移で発症した原発不明神経内分泌細胞癌の1症例
三上 慎司 (奈良県立医科大学)
- 76 当センターにおける頭頸部原発 neuroendocrine carcinoma の検討
岡崎 雅 (埼玉県立がんセンター)

〈第3会場〉

第15群 頭頸部8

17:00~17:40

座長：中溝 宗永 (日本医科大学)

- 77 超高齢者耳前部有棘細胞癌の一例
岡本 啓希 (愛知医科大学)
- 78 側頭部から顔面に及ぶ myxofibrosarcoma の1例
西村 剛志 (横浜市立大学)
- 79 頸部 Myxofibrosarcoma の1例
宇和 伸浩 (兵庫医科大学)
- 80 口蓋扁桃摘出術創部へのフィブリン糊スプレー+PGA シート被覆有用性の検討
富田 雅彦 (長岡赤十字病院)

〈第4会場〉

第16群 唾液腺1

9:00~10:00

座長：石川 和夫 (秋田大学)
羽藤 直人 (愛媛大学)

- 81 頭頸部腫瘍・健常唾液腺の硬さの術前定量的評価
松塚 崇 (福島県立医科大学)

- 82 超音波診断による耳下腺腫瘍の局在診断
古川まどか（神奈川県立がんセンター）
- 83 当科における唾液腺内視鏡を用いた唾石症手術例の検討
的場 拓磨（名古屋市立大学）
- 84 手術を施行した良性耳下腺腫瘍に対する穿刺吸引細胞診の検討
鈴木 学（大阪医科大学）
- 85 耳下腺腫瘍手術における大耳介神経温存の効果に関する検討
斎藤 真（済生会宇都宮病院）
- 86 放射線治療が奏効した耳下腺木村氏病の2症例
山崎 洋大（新潟大学）

〈第4会場〉

第17群 唾液腺2

10:00~11:00

座長：佐藤 宏昭（岩手医科大学）
岩井 大（関西医科大学）

- 87 著明な石灰化を認めた耳下腺多形腺腫の1例
下田 光（神戸大学）
- 88 初発より19年が経過した巨大な耳下腺多形腺腫の1例
岸川 正大（草加市立病院）
- 89 当科で経験した多形腺腫再発症例の検討
古家 裕巳（広島大学）
- 90 当科における耳下腺良性腫瘍に対する手術手技の工夫
山本 佳史（大阪大学）
- 91 耳下腺腫瘍再発症例の検討
酒主 敦子（日本医科大学）
- 92 耳下腺浅葉腫瘍の臨床的検討
井内 寛之（鹿児島大学）

〈第4会場〉

第18群 唾液腺3

11:00~12:00

座長：井口 広義（大阪市立大学）
北村 嘉章（徳島大学）

- 93 大唾液腺癌手術例の検討
嘉田 真平（国立病院機構京都医療センター）
- 94 耳下腺多形腺腫由来筋上皮癌の1例
川田 晃弘（積善会十全総合病院）
- 95 耳下腺基底細胞腺癌の1例
寒風澤知明（旭川医科大学）

- 96 広範な浸潤傾向を示した耳下腺基底細胞腺癌の一例
中川 拓也 (NTT 東日本関東病院)
- 97 耳下腺低悪性度篩状嚢胞腺癌の一例
山田光一郎 (大阪赤十字病院)
- 98 耳下腺悪性腫瘍の術式と局所領域制御率の検討
高橋 秀聡 (国際医療福祉大学三田病院)

〈第4会場〉

第19群 鼻副鼻腔1

14:00~15:00

座長：洲崎 春海 (昭和大学)
池田 勝久 (順天堂大学)

- 99 眼窩内合併症をきたした急性副鼻腔炎2症例
栢野 香里 (公立南丹病院)
- 100 内視鏡下で経鼻的にアプローチした眼窩内 IgG4 関連疾患
小林 正佳 (三重大学)
- 101 経鼻腔アプローチで手術を行った視神経管内腫瘍の一例
野村研一郎 (旭川医科大学)
- 102 眼窩下壁骨を温存した Trap door fracture 整復術
中山 次久 (東京慈恵会医科大学)
- 103 緊急内視鏡下手術を施行した外傷性視神経管骨折の一例
佐藤陽一郎 (慶應義塾大学)
- 104 眼窩底骨折整復術後に異物反応を示したシリコンプレートを経鼻的に摘出した1例
小野 倫嗣 (順天堂大学)

〈第4会場〉

第20群 鼻副鼻腔2

15:00~16:00

座長：川内 秀之 (島根大学)
竹内 万彦 (三重大学)

- 105 中鼻甲介に発生した海綿状血管腫の一例
大西 俊範 (社会保険神戸中央病院)
- 106 当科で経験した上顎血管肉腫症例
近藤 俊輔 (沖縄県立中部病院)
- 107 当科で経験した難治性鼻出血症例への対応
渡嘉敷邦彦 (東京医科大学)
- 108 当科における鼻副鼻腔血管腫症例の検討
寺西 裕一 (大阪市立大学)
- 109 当科における難治性鼻出血症例に対する現況
福島 久毅 (川崎医科大学)

- 110 動脈塞栓術を併用した若年性血管線維腫の一例
藤井 良一（済生会横浜市南部病院）

〈第4会場〉

第21群 鼻副鼻腔3

16:00~17:00

座長：春名 眞一（獨協医科大学）
鴻 信義（東京慈恵会医科大学）

- 111 当科における上顎癌の治療法の変遷と治療成績
前田 明輝（久留米大学）
- 112 当科における内視鏡下鼻副鼻腔悪性腫瘍切除術について
花澤 豊行（千葉大学）
- 113 内視鏡下前頭洞手術のミニトレフィン使用経験
清水 雅明（東京医科大学）
- 114 慢性副鼻腔炎による嗅覚障害改善のための術中、術後処理の工夫
山田 奏子（金沢医科大学）
- 115 鼻咽腔悪性腫瘍に対する経鼻内視鏡手術の検討
御厨 剛史（山口大学）
- 116 岡山大学病院における鼻副鼻腔内視鏡手術の新しい手術分類の検討
津村 宗近（岡山大学）

〈第4会場〉

第22群 上咽頭

17:00~17:50

座長：吉崎 智一（金沢大学）
宇野 雅子（川崎医科大学）

- 117 耳管原発の上咽頭高分化型脂肪肉腫の1例
佐藤慎太郎（佐賀大学）
- 118 当科における上咽頭癌の治療成績について
綾仁 悠介（大阪医科大学）
- 119 演題取消
- 120 切除後23年経過して再発した上咽頭アミロイドーシスの1例
西川 大祐（奈良県立医科大学）
- 121 上咽頭癌治療後の頭蓋底骨壊死に対して鼻内内視鏡下手術を施行した1例
川田 和己（新小山市民病院）

〈第5会場〉

第23群 化学・放射線治療1

9:00~10:00

座長：大上 研二（東海大学）
久保田 彰（神奈川県立がんセンター）

- 122 当科における再発性頭頸部癌に対するアービタックス®の使用経験
杉野 越浩（福岡大学）
- 123 分子標的薬セツキシマブによる間質性肺炎で不幸な転帰をたどった1例
松山 洋（新潟大学）
- 124 当科における頭頸部癌に対するセツキシマブの使用経験
金沢 佑治（神戸市立医療センター中央市民病院）
- 125 Cetuximab 投与中に腎機能低下を認めた一例
大道亮太郎（香川県立中央病院）
- 126 切除不能副鼻腔再発癌に対する Cetuximab を併用した超選択的動注化学療法
安齋 崇（順天堂大学）
- 127 当センターにおけるセツキシマブ投与40症例の検討
増淵 達夫（国際医療福祉大学三田病院）

〈第5会場〉

第24群 化学・放射線治療2

10:00~11:00

座長：折館 伸彦（横浜市立大学）
秋定 健（川崎医科大学附属川崎病院）

- 128 動注化学放射線療法後の甲状腺機能に関する検討
遠藤 一平（金沢大学）
- 129 下咽頭癌に対する超選択的動注療法と放射線同時併用療法の適応について
古沢 純（北海道大学）
- 130 上顎洞扁平上皮癌 N0 症例における後発頸部リンパ節転移についての検討
藤原由有希（北海道大学）
- 131 化学放射線療法の線量で比較した遊離空腸再建の術後合併症
清原 英之（国立病院機構九州がんセンター）
- 132 Docetaxel, cisplatin, 5-FU (TPF) 併用化学放射線療法の忍容性に関する検討
小山 哲史（鳥取大学）
- 133 頭頸部癌における骨転移の臨床像
榎本 圭佑（大阪府立急性期・総合医療センター）

〈第5会場〉

第25群 救済手術

11:00~11:30

座長：益田 宗幸（九州がんセンター）

- 134 下咽頭癌の救済手術における気管傍郭清術省略の妥当性の検討
加納 里志（北海道大学）
- 135 咽喉頭癌・（化学）放射線治療後の再発例に対する経口的咽喉頭部分切除術（TOVS）の検討
瀧端 早紀（防衛医科大学校）
- 136 鼻中隔扁平上皮癌の再発に対して救済手術を行った2例
千田 邦明（山形大学）

〈第5会場〉

第26群 甲状腺1

14:00~15:00

座長：岡本 牧人（北里大学）
三輪 高喜（金沢医科大学）

- 137 甲状腺良性腫瘍の手術適応と手術合併症
杉山 智宣（伊勢赤十字病院）
- 138 当科における穿刺吸引細胞診の工夫 - 液状化検体処理法 -
辻川 敬裕（京都府立医科大学）
- 139 バセドウ甲状腺亜全摘術の背景と手術成績
榎本 圭佑（大阪府立急性期・総合医療センター）
- 140 バセドウ病術後再発例に対する再手術に存在する問題点
福喜多晃平（伊勢赤十字病院）
- 141 当科で経験した機能性甲状腺結節4例
植木 雄司（総合南東北病院）
- 142 甲状腺血管腫の1例
細野 研二（公益財団法人日本生命済生会付属日生病院）

〈第5会場〉

第27群 甲状腺2

15:00~16:00

座長：鈴木 幹男（琉球大学）
別府 武（埼玉県立がんセンター）

- 143 遠隔転移を認めた腺腫様甲状腺腫（いわゆる転移性甲状腺腫）の1例
由井 光子（神戸大学）
- 144 甲状舌管から発生したと考えられた乳頭癌の1例
西堀 丈純（岐阜大学）
- 145 亜急性甲状腺炎を契機に指摘された甲状腺乳頭癌の一例
力武 諒子（亀田総合病院）

- 146 甲状腺原発加齢性EBV陽性びまん性大細胞型Bリンパ腫の一例
後藤 孝（社会医療法人北斗北斗病院）
- 147 肺癌甲状腺転移の1例
佐々木崇博（市立豊中病院）
- 148 脳転移を認めた甲状腺癌3症例
岡村 純（浜松医科大学）

〈第5会場〉

第28群 甲状腺3

16:00~17:00

座長：久 育男（京都府立医科大学）
河本 勝之（鳥取大学）

- 149 気管再建を行った甲状腺浸潤癌の一例
大和谷 崇（浜松医科大学）
- 150 甲状腺癌気管浸潤例に対する手術方法の検討
金澤 成典（近畿大学医学部奈良病院）
- 151 胸骨L字切開による縦隔へのアプローチの手術適応と手技について
別府 武（埼玉県立がんセンター）
- 152 頸部よりのアプローチで摘出可能であった甲状腺乳頭癌咽後リンパ節転移例
白倉 聡（埼玉県立がんセンター）
- 153 甲状腺分化癌ハイリスク群に対する甲状腺全摘後のI-131アブレーション治療
岩井 大（関西医科大学滝井病院）
- 154 当科で経験した甲状腺低分化癌症例の検討
大峽 慎一（順天堂大学）

〈第5会場〉

第29群 甲状腺4

17:00~17:40

座長：赤埴 詩朗（NTT西日本大阪病院）

- 155 甲状腺手術のPitfall-非反回下喉頭神経例
前田 秀典（NTT西日本大阪病院）
- 156 非反回下喉頭神経を伴った甲状腺乳頭癌の2症例
淵脇 貴史（島根大学）
- 157 甲状腺初回手術例での術後反回神経麻痺の検討
佐藤 伸也（やましたクリニック）
- 158 甲状腺乳頭癌の迷走神経浸潤により迷走神経・反回神経端端縫合による神経再建を行った2例
古田 康（手稲溪仁会病院）

〈第6会場〉

第30群 口腔1

9:00~10:00

座長：植田 広海（愛知医科大学）
林 隆一（国立がん研究センター東病院）

- 159 リンパ節転移を来した T1,T2 舌癌の予後に関する検討—初回治療時 pN+ v.s. 後発転移—
篠原 尚吾（神戸市立医療センター中央市民病院）
- 160 舌背正中に発生した線維肉腫の1症例
橋本 香里（四国がんセンター）
- 161 当科おける早期舌扁平上皮癌症例の検討
上田 勉（広島大学病院）
- 162 当科における下歯肉扁平上皮癌症例の検討
中野 宏（京都府立医科大学）
- 163 頬脂肪体を用いて再建を行った臼後部癌症例
石田 晃弘（山形大学）
- 164 創傷治癒遅延として経過を診ていた下歯肉癌の4例
浦口 健介（岡山大学）

〈第6会場〉

第31群 口腔2

10:00~11:00

座長：鈴木 賢二（藤田保健衛生大学）
門田 伸也（四国がんセンター）

- 165 当科における口腔扁平上皮癌（頬粘膜）の検討
力丸 文秀（九州がんセンター）
- 166 口蓋腫瘍2例の摘出・再建について
鈴木 成尚（けいゆう病院）
- 167 口腔・咽頭癌切除後に対する MCFP 法の検討
鈴木 健介（関西医科大学附属枚方病院）
- 168 CT リンパグラフィーと ICG 蛍光法を併用した舌癌センチネルリンパ節生検術の試み
本田 耕平（秋田大学）
- 169 当科における口腔癌の治療方針と成績
寺田 哲也（大阪医科大学）
- 170 口腔扁平上皮癌における顎下腺転移・顎下腺浸潤の検討
鈴木 政美（群馬県立がんセンター）

〈第6会場〉

第32群 口腔3

11:00~11:30

座長：長谷川 賢作（鳥取大学）

- 171 口蓋扁桃肥大を伴わないOSASに対する当院の手術経験
渡邊 統星（太田総合病院）
- 172 口腔悪性腫瘍を疑わせた移植皮弁に発生した口腔カンジダ症例
小池 修治（山形大学）
- 173 ビスホスホネート製剤、メトトレキサートが原因と考えられた歯肉、喉頭潰瘍の1例
速水 康介（近畿大学）

〈第6会場〉

第33群 頭頸部・他1

14:00~15:00

座長：田山 二郎（国際医療研究センター病院）
鈴鹿 有子（金沢医科大学）

- 174 進行頭頸部癌切除例の予後と併存症の関連性の検討
-Adult Comorbidity Evaluation-27(ACE-27)を用いて-
小村 豪（東京大学）
- 175 高齢者頭頸部癌患者の術後合併症
本多 啓吾（京都医療センター）
- 176 頭頸部癌患者の術後における Quality of life の変化
西村 晃典（国際医療福祉大学三田病院リハビリテーション室）
- 177 周術期頭頸部がん患者の身体運動機能と QOL の関係について
原 毅（国際医療福祉大学三田病院リハビリテーション室）
- 178 周術期頭頸部がん患者における矢状面立位姿勢変化と術後主観的機能障害との関係性
石井 貴弥（国際医療福祉大学三田病院リハビリテーション室）
- 179 頸部リンパ節郭清術後患者における退院後の肩関節可動域と QOL の関連
出浦健太郎（国際医療福祉大学三田病院リハビリテーション室）

〈第6会場〉

第34群 頭頸部・他2

15:00~16:00

座長：横山 純吉（順天堂大学）
小林 泰輔（高知大学）

- 180 頭頸部癌遊離再建症例における術後の合併症と周術期管理についての検討
野田 大介（地方独立行政法人山形県・酒田市病院機構日本海総合病院）
- 181 喉頭扁平上皮癌手術症例における術前 Prognostic Nutritional Index の意義について
久保木章仁（獨協医科大学）

- 182 腎機能障害を有する頭頸部癌患者の検討
石永 一 (三重大学)
- 183 認知症患者に対する頭頸部癌手術の経験
横島 一彦 (日本医科大学)
- 184 精神疾患を有する頭頸部悪性腫瘍症例の検討
橋本 和樹 (九州大学)
- 185 当科における高齢者進行頭頸部癌の術後合併症の検討
藤川 太郎 (埼玉県立がんセンター)

〈第6会場〉

第35群 頭頸部・他3

16:00~17:00

座長：森 敏裕 (高松赤十字病院)
福島 久毅 (川崎医科大学)

- 186 頭頸部癌患者における治療前栄養状態と予後
竹中 幸則 (大阪大学)
- 187 β -ヒドロキシ- β -メチル酪酸・L-アルギニン・L-グルタミン配合補助食品を用いた術後創傷治療の経験
北野 睦三 (近畿大学)
- 188 舌癌術前後における胸郭可動性の変化と運動耐容能変化
四宮 美穂 (国際医療福祉大学三田病院リハビリテーション室)
- 189 頭頸部癌における急性動脈出血に対する血管塞栓術 - 傾向と合併症の検討 -
福田裕次郎 (愛知県がんセンター中央病院)
- 190 頭頸部癌肺転移切除症例の検討
杉山 健一 (浜松医科大学)
- 191 顔面皮下異物により生じた頬部癌の1例
門脇 嘉宣 (大分大学)

〈第6会場〉

第36群 頭頸部・他4

17:00~18:00

座長：小川 郁 (慶應義塾大学)
清水 猛史 (滋賀医科大学)

- 192 根治不能頭頸部癌に対するQOL改善手術
辻村 隆司 (国立病院機構京都医療センター)
- 193 当科におけるモーズ軟膏の使用経験例
西田 悠 (富山大学)
- 194 Thiel法固定による解剖実習体を用いた手術アプローチの検討
岡田 隆平 (武蔵野赤十字病院)
- 195 腺様嚢胞癌における神経周囲浸潤と神経栄養因子の関係
小林 謙也 (東京大学)

- 196 FDG-PET が高集積を示し、上顎癌再発との鑑別を要した結紮糸による異物型肉芽腫の 1 例
鈴木 真輔（秋田大学）
- 197 外眼角部に生じた皮膚原発粘液癌の一例
河田佐和子（千葉県がんセンター）

〈第2会場〉

第37群 手術支援機器

9:00~10:00

座長：鈴木 衛（東京医科大学）
塩谷 彰浩（防衛医科大学）

- 198 エナジーデバイスを用いた頭頸部手術の比較検討
杉本 良介（東海大学）
- 199 Alexis[®]ウインドリトラクターの使用経験
寺田 聡広（名古屋第一赤十字病院）
- 200 甲状腺結節性病変や頸部リンパ節に対する穿刺吸引細胞診に対する支援機器「SONAVIA」の検討
下出 祐造（金沢医科大学）
- 201 コブレーター[®]によるアデノイド切除術
笹村 佳美（自治医科大学とちぎ子ども医療センター）
- 202 外側咽頭後リンパ節転移に対し、ナビゲーション併用 TOVS を施行した1例
鈴木 洋（防衛医科大学校）
- 203 ダヴィンチ支援下経口的手術におけるマウスピースの検討と工夫
藤原 和典（鳥取大学）

〈第2会場〉

第38群 耳・側頭骨1

10:00~11:00

座長：西崎 和則（岡山大学）
東野 哲也（宮崎大学）

- 204 鼓室型グロームス腫瘍タイプ B1 の一例
阪上 雅史（兵庫医科大学）
- 205 当科で経験した外耳道骨性病変の検討
久保田 亘（聖隷横浜病院）
- 206 遊離外側大腿皮弁、顔面神経再建を行った外耳基底細胞癌の一症例
古瀬 秀和（山形県立中央病院）
- 207 切除生検を躊躇した外耳道黒色腫瘍の1例
大崎 康宏（市立吹田市民病院）
- 208 鼓膜チューブ挿入を契機として診断に至った特発性側頭骨内髄膜脳瘤の1例
花北 朋哉（東海大学）
- 209 当科における外傷性鼓膜穿孔・耳小骨離断例の検討
鈴木 千晶（日本赤十字社和歌山医療センター）

〈第2会場〉

第39群 耳・側頭骨2

11:00~12:00

座長：宇佐美真一（信州大学）
山下 裕司（山口大学）

- 210 アブミ骨動脈遺残の一例
杉本 寿史（金沢大学）
- 211 耳小骨奇形手術症例の検討
高野 賢一（札幌医科大学）
- 212 術中に確認された petrosquamosal sinus 遺残症例
坂口 博史（京都府立医科大学）
- 213 稀な顔面神経走行異常を伴った耳小骨奇形の1症例
堤内 亮博（三井記念病院）
- 214 耳硬化症を疑ったキヌタ骨固着の一例
山本 沙織（三井記念病院）
- 215 内耳奇形24例の人工内耳手術の検討
南 修司郎（国立病院機構東京医療センター）

〈第2会場〉

第40群 耳・側頭骨3

13:00~14:00

座長：高橋 晴雄（長崎大学）
小島 博己（東京慈恵会医科大学）

- 216 鼓膜穿孔閉鎖時の鼓膜輪補強（第3報）
下郡 博明（山口大学）
- 217 演題取消
- 218 軟素材を用いる外耳道再建を行う鼓室形成術の中耳腔再含気化の促進
萩森 伸一（大阪医科大学）
- 219 頸静脈球と内頸動脈が広範に露出された外耳道真珠腫症例
森川 敬之（威恵会三岳荘小松崎病院）
- 220 非典型的な弛緩部型真珠腫の1例
一瀬 和美（三井記念病院）
- 221 チューブ挿入術後に生じたと考えられる中耳真珠腫の2例
松井 和夫（聖隷横浜病院）

〈第2会場〉

第41群 耳・側頭骨4

14:00~15:00

座長：高橋 姿（新潟大学）
武田 憲昭（徳島大学）

- 222 側頭骨骨折後に顔面神経減荷術と人工内耳埋め込み術を同時におこなった1例
齋藤 和也（近畿大学）
- 223 ネットワーク型神経再建手術を行った術後性顔面神経麻痺の1例
山田 啓之（愛媛大学）
- 224 腫瘍性顔面神経麻痺—あなたならどうしますか？
浜田 昌史（東海大学）
- 225 耳かきによる外傷性顔面神経麻痺の2例
藤原 由貴（山口大学）
- 226 メニエール病難治例に対する鼓膜換気チューブ留置術の長期経過
藤田 信哉（奈良県立医科大学）
- 227 鼓膜正常な急性難聴の小児の1例
畑 裕子（三井記念病院）

〈第3会場〉

第42群 唾液腺4

9:00~10:00

座長：土井 勝美（近畿大学）
下郡 博明（山口大学）

- 228 顎下部腫瘍を初発症状とした舌下腺腺様嚢胞癌の一例
瀧 重成（市立札幌病院）
- 229 顎下部に発生した舌神経鞘腫の2例
小松 広明（順天堂大学）
- 230 当科における8年間の顎下腺腫瘍51例の検討
木村奈津子（杏林大学）
- 231 顎下腺嚢胞から発生したと思われる顎下腺扁平上皮癌の1例
柴崎 仁志（NTT 東日本関東病院）
- 232 顎下腺に発生した上皮筋上皮癌の1例
福辻 賢治（川崎医科大学）
- 233 顎下腺に発生した小細胞癌症例
神前 英明（滋賀医科大学）

〈第3会場〉

第43群 唾液腺5

10:00~11:00

座長：工田 昌也（広島大学）
濱田 昌史（東海大学）

- 234 小児唾液腺癌の2例
川田 百合（東京医科大学八王子医療センター）
- 235 進行顎下腺導管癌に対する抗HER2療法が著効した1例
佐藤雄一郎（新潟県立がんセンター新潟病院）
- 236 アンドロゲンレセプター陽性の進行唾液腺導管癌に対する抗アンドロゲン療法の臨床検討
菅野 真史（福井大学）
- 237 当科における唾液腺導管癌の臨床的検討
松本 宗一（高知大学）
- 238 副耳下腺腫瘍5手術例の成績
吉野 綾穂（日本医科大学）
- 239 副耳下腺扁平上皮癌の1例
松下 直樹（大阪市立大学）

〈第3会場〉

第44群 喉頭・嚥下1

11:00~12:00

座長：兵頭 政光（高知大学）
三枝 英人（日本医科大学）

- 240 甲状腺癌治療に伴う反回神経麻痺に対する音声改善手術後の音声満足度
室野 重之（金沢大学）
- 241 演題取消
- 242 声帯内 BIOPEX 注入術における CT の組織吸収についての検討
猪狩 雄一（佐野厚生総合病院）
- 243 PTFE テープを用いた甲状軟骨形成術1型
奥山 英晃（天理よろづ相談所病院）
- 244 誤嚥防止目的の喉頭摘出術における当科での工夫
新井 宏幸（社会福祉法人聖隷福祉事業団総合病院聖隷浜松病院）
- 245 喉頭気管分離術を施行した重症先天性好中球減少症の1例
樽谷 貴之（広島大学）

〈第3会場〉

第45群 喉頭・嚥下2

13:00~14:00

座長：佐藤雄一郎（新潟県立がんセンター新潟病院）
後藤理恵子（三豊総合病院）

- 246 喉頭垂直部分切除術における NBI 内視鏡による術中観察の有用性
根本 俊光（成田赤十字病院）
- 247 喉頭内視鏡手術における Ho:YAG レーザー照射法の検討
牧山 清（駿河台日本大学病院）
- 248 演題取消
- 249 ボイスプロステーシス留置部に生じた再発腫瘍の1例
富樫 孝文（新潟県立がんセンター新潟病院）
- 250 25歳の喉頭扁平上皮癌症例
原 睦子（上尾中央総合病院）
- 251 頭頸部原発小細胞癌の2例
瀧澤 義徳（浜松医科大学）

〈第3会場〉

第46群 喉頭・嚥下3

14:00~14:50

座長：大森 孝一（福島県立医科大学）

- 252 咽喉頭病変に対する無挿管麻酔下での治療の成績
宮本 英明（近畿大学医学部堺病院）
- 253 早期喉頭癌放射線治療非制御例の臨床的検討
隈部 洋平（大阪赤十字病院）
- 254 当科における進行喉頭癌の治療成績
東野 正明（大阪医科大学）
- 255 喉頭癌 T3N0、T4aN0 症例における病理学的リンパ節転移、後発リンパ節転移の検討
山田 雅人（埼玉県立がんセンター）
- 256 放射線治療を行った声門癌における、後発頸部転移症例の検討
藤澤 琢郎（関西医科大学附属枚方病院）

〈第4会場〉

第47群 鼻副鼻腔4

9:00~10:00

座長：原田 保（川崎医科大学）
黒野 祐一（鹿児島大学）

- 257 鼻副鼻腔悪性黒色腫症例の検討
肥後隆三郎（昭和大学）

- 258 鼻副鼻腔に発生した osteofibrous dysplasia の一例
田中 真琴 (日本大学)
- 259 当科で経験した鼻副鼻腔 glomangiopericytoma 3 例
鈴木 法臣 (静岡赤十字病院)
- 260 反復する両側性鼻出血を主訴とした鼻腔腺癌の 1 切除再建例
井口 広義 (大阪市立大学)
- 261 当科における上顎洞扁平上皮癌症例の検討
新井 啓仁 (京都府立医科大学)
- 262 上顎洞原発の ossifying fibroma with secondary giant cell reparative granuloma の 1 例
荒井 康裕 (横浜市立大学)

〈第 4 会場〉

第 48 群 鼻副鼻腔 5

10:00~11:00

座長：大久保公裕 (日本医科大学)
岡野 光博 (岡山大学)

- 263 涙嚢原発腺癌症例
松本 晃治 (滋賀医科大学)
- 264 涙嚢鼻腔吻合術後に発見された涙嚢癌の 2 例
野村 務 (国立がん研究センター中央病院)
- 265 右下眼瞼に発生したアポクリン腺癌の一例
佐川 公介 (兵庫医科大学)
- 266 Modified Lothrop procedure と Medical maxillectomy の併用による前頭洞に進展した乳頭腫の治療経験
太田 伸男 (山形大学)
- 267 当科における鼻・副鼻腔内向型乳頭腫の治療経験
伊藤 伸 (順天堂大学)
- 268 En block に摘出し得た涙嚢および鼻涙管より発生した乳頭腫の一例
大櫛 哲史 (東京慈恵会医科大学)

〈第 4 会場〉

第 49 群 鼻副鼻腔 6

11:00~12:00

座長：増山 敬祐 (山梨大学)
内藤 健晴 (藤田保健衛生大学)

- 269 嚢胞形成を伴う巨大な鼻中隔多形腺腫の一例
秋山 貢佐 (三豊総合病院)
- 270 鼻中隔手術における合併症回避と起こった場合の対応
児玉 悟 (大分大学)
- 271 外鼻再建におけるエピテーゼの有用性
川北 大介 (名古屋市立大学)

- 272 鼻内および鼻外手術の併用により摘出した副鼻腔神経鞘腫例
篠森 裕介 (松山赤十字病院)
- 273 Endoscopic modified Lothrop procedure が有用であった前頭陥凹骨腫例
牧原靖一郎 (香川労災病院)
- 274 鼻腔に生じた paraganglioma に対し内視鏡下鼻内アプローチにて切除した一例
山口 航 (慈恵医科大学)

〈第4会場〉

第50群 鼻副鼻腔7

13:00~14:00

座長：鈴木 正志 (大分大学)
竹内 裕美 (鳥取大学)

- 275 上顎洞原発間葉系腫瘍の一例
岸川 敏博 (大阪労災病院)
- 276 当院における前頭洞と蝶形洞の原発腫瘍の検討
三浦 弘規 (国際医療福祉大学三田病院)
- 277 内視鏡下摘出術が有用であった腎細胞癌鼻腔転移例
齋藤 雄一 (九州大学)
- 278 頭頸部領域に再発を繰り返した類上皮血管内皮腫の1例
尾股 丈 (新潟大学)
- 279 アレルギー性真菌性副鼻腔炎の一例
川崎 泰士 (静岡赤十字病院)
- 280 上顎洞乳頭腫摘出後に露出した歯科インプラントに対する手術の工夫
飯塚 崇 (順天堂大学医学部練馬病院)

〈第4会場〉

第51群 内視鏡

14:00~14:50

座長：佐藤 靖夫 (KKR 立川病院)
渡邊 昭仁 (恵佑会札幌病院)

- 281 ELPS における手術器具の工夫
浅田 行紀 (宮城県立がんセンター)
- 282 外来診療での内視鏡の衛生管理の取り組みについて
村上 大造 (熊本大学)
- 283 当院における咽喉頭表在癌内視鏡治療における合併症の検討
和田 匡史 (大阪市立大学)
- 284 高解像度鼻咽腔スコープと新しい光デジタル画像 OE を利用した
頭頸部扁平上皮癌の術中切除範囲決定の検討
福原 隆宏 (鳥取大学)

- 285 ウェアラブルカメラを用いた手術動画保存<その可能性と限界>
重富 征爾 (川崎市立川崎病院)

〈第5会場〉

第52群 副咽頭間隙 1

9:00~9:50

座長：市村 恵一 (自治医科大学)
原 浩貴 (山口大学)

- 286 副咽頭間隙腫瘍に対する術式と合併症の検討
岡本 伊作 (国際医療福祉大学三田病院)
- 287 副咽頭間隙腫瘍摘出術後の first bite syndrome の発症に関与する因子の検討
木村ゆり恵 (神戸大学)
- 288 経頸部一耳下腺法のみで摘出し得た口腔側に突出した副咽頭間隙腫瘍の1例
竹野 研二 (山口県立総合医療センター)
- 289 耳下腺内と副咽頭間隙部に多発し顔面神経麻痺を生じたワルチン腫瘍例
平川 治男 (呉医療センター・中国がんセンター)
- 290 副咽頭間隙腫瘍に対する神経温存手術
伊地知 圭 (名古屋市立大学)

〈第5会場〉

第53群 副咽頭間隙 2

9:50~10:40

座長：志賀 清人 (岩手医科大学)
唐帆 健浩 (杏林大学)

- 291 副咽頭間隙に発生した濾胞樹状細胞肉腫の1例
西村 文吾 (筑波大学)
- 292 副咽頭間隙扁平上皮癌症例
清水 藍子 (岡山大学)
- 293 術前診断に苦慮した三叉神経鞘腫の一例
藤 賢史 (九州大学)
- 294 耳下腺・副咽頭間隙に発生した hybrid carcinoma (多形腺腫由来唾液腺導管癌+筋上皮癌) の一例
伏見 千宙 (国際医療福祉大学三田病院)
- 295 頸部傍神経節腫の手術
志賀 清人 (岩手医科大学)

〈第5会場〉

第54群 感染症1

10:40~11:40

座長：工藤 典代（千葉県立保健医療大学）
假谷 伸（岡山大学）

296 咽後膿瘍との鑑別を要した頸椎硬膜外膿瘍
端山 昌樹（八尾市立病院）

297 頭蓋底骨髄炎5症例の検討
植木 雄志（新潟大学）

298 当院における小児咽後膿瘍症例の検討
須藤 敏（沖縄県立中部病院）

299 日齢18で発症したムコイド型肺炎球菌による新生児急性乳様突起炎の一例
永井 遼斗（国立病院機構東京医療センター）

300 深頸部膿瘍に伴い蝶形骨洞内に破裂した感染性仮性動脈瘤の1例
大藪 芳之（大阪労災病院）

301 降下性縦郭炎治療後に嚥下障害を併発した2例
上前泊 功（茨城県立中央病院）

〈第5会場〉

第55群 感染症2

13:30~14:20

座長：山中 敏彰（奈良県立医科大学）
小森 正博（高知大学）

302 深頸部膿瘍に対する持続陰圧閉鎖療法（NPWT）の使用経験
鵜久森 徹（愛媛大学）

303 前頸部膿瘍を来した、化膿性胸鎖関節炎の1例
吉田沙絵子（北見赤十字病院）

304 当科における気管切開を要した深頸部感染症の検討
成尾 一彦（奈良県立医科大学）

305 当院における深頸部膿瘍症例の臨床経験
勝部 泰彰（東京医科大学八王子医療センター）

306 頸部膿瘍を合併した頭頸部癌の2症例
佐藤 大（杏林大学）

〈第6会場〉

第56群 頭蓋底1

9:00~10:00

座長：中川 隆之（京都大学）
角田 篤信（東京医科歯科大学）

- 307 頭蓋外三叉神経鞘腫の4症例～経上顎洞法によるアプローチを中心に～
間多 祐輔（総合南東北病院）
- 308 経鼻内視鏡頭蓋底手術における鼻中隔粘膜弁の再利用
渡部 佳弘（慶應義塾大学）
- 309 前頭蓋底手術を施行した篩骨洞癌の13例
大野 慶子（東京都健康長寿医療センター）
- 310 鼻副鼻腔悪性腫瘍に対する経鼻内視鏡下前頭蓋底手術の長期成績
池田 勝久（順天堂大学）
- 311 頭蓋底手術で摘出した Sinonasal-type hemangiopericytoma 例
進 武一郎（久留米大学）
- 312 非外傷性鼻性髄液漏の3例
片田 彰博（旭川医科大学）

〈第6会場〉

第57群 頭蓋底2

10:00~10:30

座長：村上 信五（名古屋市立大学）

- 313 側頭下窩、副咽頭間隙病変に対する transotic approach の検討
角田 篤信（東京医科歯科大学）
- 314 外側頭蓋底手術における顔面神経の取り扱いおよびその予後についての検討
稲吉康比呂（東京医科歯科大学）
- 315 頭蓋内から咀嚼間隙、下顎孔内にかけて広く進展した三叉神経鞘腫の一例
堤内 俊喜（金沢医科大学）

〈第6会場〉

第58群 副甲状腺

10:30~11:30

座長：山嵜 達也（東京大学）
長谷川泰久（愛知県がんセンター中央病院）

- 316 甲状腺全摘施行例での術後副甲状腺機能低下症の検討
佐藤 伸也（やましたクリニック）
- 317 原発性副甲状腺機能亢進症の臨床的検討
加藤 明子（国立病院機構九州医療センター耳鼻咽喉科臨床研究センター）
- 318 原発性副甲状腺機能亢進症症例の臨床的検討
安松 隆治（九州大学）

- 319 副甲状腺機能亢進症手術例の臨床検討
坂井 梓 (NTT 東日本関東病院)
- 320 原発性副甲状腺機能亢進症手術症例 33 例の検討
吉村 理 (市立札幌病院)
- 321 当科における原発性副甲状腺機能亢進症手術例の検討
山崎 恵介 (新潟市民病院)

〈第 6 会場〉

第 59 群 気管

13:30~14:20

座長：細井 裕司 (奈良県立医科大学)
平林 秀樹 (獨協医科大学)

- 322 気道確保を要した急性喉頭蓋炎の検討
木村 将吾 (手稲溪仁会病院)
- 323 外科的気管切開術後に気胸を呈した 2 症例
中島小百合 (山形県立中央病院)
- 324 小児気道確保手術後の気管腕頭動脈瘻への対応
黒瀬 誠 (札幌医科大学)
- 325 食道静脈瘤の硬化療法後に生じた食道・喉頭血腫により緊急気管切開を施行した一例
留守 卓也 (がん・感染症センター都立駒込病院)
- 326 気管癌の 1 例
鳥越 暁子 (岡山大学)